

ОТЧЕТ О ФИНАНСОВЫХ РЕЗУЛЬТАТАХ ДЕЯТЕЛЬНОСТИ

на 1 января 2022 г.

Главный распорядитель, распорядитель, получатель бюджетных средств,
главный администратор, администратор доходов бюджета,
главный администратор, администратор источников
финансирования дефицита бюджета МКОУ "СОШ п.Тимофеевка"
Наименование бюджета (публично-правового образования) бюджет Ольгинского муниципального района
Периодичность: годовая
Единица измерения: руб.


Форма по ОКУД
Дата
Код субъекта
по ОКПО
ИНН
Глава по БК
по ОКТМО
по ОКЕИ

КОДЫ
0503121
01.01.2022
ПБС
29757118
2523003112
965
05228000017
383

Наименование показателя	Код строк	Код по КОСГУ	Бюджетная деятельность	Средства во временном	Итого
1	2	3	4	5	6
Доходы	010	100	43 666,00	-	43 666,00
в том числе:					
Безвозмездные неденежные поступления текущего характера от физических лиц		193	15 876,00	-	15 876,00
Прочие неденежные безвозмездные поступления		199	27 790,00	-	27 790,00
Расходы	150	200	23 975 256,58	-	23 975 256,58
в том числе:					
Заработная плата		211	13 895 207,54	-	13 895 207,54
Прочие несоциальные выплаты персоналу в денежной форме		212	900,00	-	900,00
Начисления на выплаты по оплате труда		213	4 195 291,77	-	4 195 291,77
Прочие несоциальные выплаты персоналу в натуральной форме		214	120 711,00	-	120 711,00
Услуги связи		221	46 565,09	-	46 565,09
Коммунальные услуги		223	1 638 884,15	-	1 638 884,15
Работы, услуги по содержанию имущества		225	411 127,39	-	411 127,39
Прочие работы, услуги		226	466 916,06	-	466 916,06
Социальные пособия и компенсации персоналу в денежной форме		266	35 843,10	-	35 843,10
Амортизация		271	1 308 439,60	-	1 308 439,60
Расходование материальных запасов		272	1 823 731,49	-	1 823 731,49
Налоги, пошлины и сборы		291	31 630,00	-	31 630,00
Штрафы за нарушение законодательства о налогах и сборах, законодательства о страховых взносах		292	9,39	-	9,39
Чистый операционный результат (стр. 301 - стр. 302): (стр. 310 + стр. 410)	300		-23 931 590,58	-	-23 931 590,58
Операционный результат до налогообложения (стр. 010 – стр. 150)	301		-23 931 590,58	-	-23 931 590,58
Налог на прибыль	302		-	-	-
Операции с нефинансовыми активами (стр. 320 + стр. 330 + стр. 350 + стр. 360 + стр. 370 + стр. 380 + стр. 390 + стр. 400)	310		134 269,08	-	134 269,08
Чистое поступление основных средств	320		122 543,11	-	122 543,11
в том числе:					
увеличение стоимости основных средств	321	310	1 430 982,71	-	1 430 982,71
уменьшение стоимости основных средств	322	41X	1 308 439,60	-	1 308 439,60
Чистое поступление нематериальных активов	330		-	-	-
в том числе:					
увеличение стоимости нематериальных активов	331	320	-	-	-
уменьшение стоимости нематериальных активов	332	42X	-	-	-
Чистое поступление произведенных активов	350		-	-	-
в том числе:					
увеличение стоимости произведенных активов	351	330	-	-	-
уменьшение стоимости произведенных активов	352	43X	-	-	-
Чистое поступление материальных запасов	360		-39 551,87	-	-39 551,87
в том числе:					
увеличение стоимости материальных запасов	361	340	1 790 594,62	-	1 790 594,62
в том числе:					
< Для добавления строк выделите данную область и нажмите кнопку «Добавить строку». >					
уменьшение стоимости материальных запасов	362	440	1 830 146,49	-	1 830 146,49
в том числе:					
< Для добавления строк выделите данную область и нажмите кнопку «Добавить строку». >					
Чистое поступление прав пользования	370		27 790,00	-	27 790,00
в том числе:					
увеличение стоимости прав пользования	371	35X	29 890,00	-	29 890,00
уменьшение стоимости прав пользования	372	45X	2 100,00	-	2 100,00
Чистое изменение затрат на изготовление готовой продукции, выполнение работ, услуг	390		-	-	-
в том числе:					
увеличение затрат	391	x	-	-	-
уменьшение затрат	392	x	-	-	-
Расходы будущих периодов	400	x	23 487,84	-	23 487,84
Операции с финансовыми активами и обязательствами (стр. 420 - стр. 510)	410		-24 065 859,66	-	-24 065 859,66
Операции с финансовыми активами (стр. 430 + стр. 440 + стр. 450 + стр. 460 + стр. 470 + стр. 480)	420		-23 919 772,35	-	-23 919 772,35
Чистое поступление денежных средств и их эквивалентов	430		-23 919 772,35	-	-23 919 772,35
в том числе:					
поступление денежных средств и их эквивалентов	431	510	298 068,00	-	298 068,00
выбытие денежных средств и их эквивалентов	432	610	24 217 840,35	-	24 217 840,35
Чистое поступление ценных бумаг, кроме акций	440		-	-	-
в том числе:					
увеличение стоимости ценных бумаг, кроме акций и иных финансовых инструментов	441	520	-	-	-
уменьшение стоимости ценных бумаг, кроме акций и иных финансовых инструментов	442	620	-	-	-
Чистое поступление акций и иных финансовых инструментов	450		-	-	-
в том числе:					
увеличение стоимости акций и иных финансовых инструментов	451	530	-	-	-
уменьшение стоимости акций и иных финансовых инструментов	452	630	-	-	-
Чистое предоставление заимствований	460		-	-	-
в том числе:					
увеличение задолженности по предоставленным заимствованиям	461	540	-	-	-
уменьшение задолженности по предоставленным заимствованиям	462	640	-	-	-

Чистое поступление иных финансовых активов	470			-	-
в том числе:					
увеличение стоимости иных финансовых активов	471	550		-	-
уменьшение стоимости иных финансовых активов	472	650		-	-
Чистое увеличение прочей дебиторской задолженности	480			-	-
в том числе:					
увеличение прочей дебиторской задолженности	481	560	1 466 310,76	-	1 466 310,76
уменьшение прочей дебиторской задолженности	482	660	1 466 310,76	-	1 466 310,76
Операции с обязательствами (стр. 520 + стр. 530 + стр. 540 + стр. 550 + стр. 560)	510		146 087,31	-	146 087,31
Чистое увеличение задолженности по внутренним привлеченным заимствованиям	520			-	-
в том числе:					
увеличение задолженности по внутренним привлеченным заимствованиям	521	710		-	-
уменьшение задолженности по внутренним привлеченным заимствованиям	522	810		-	-
Чистое увеличение задолженности по внешним привлеченным заимствованиям	530			-	-
в том числе:					
увеличение задолженности по внешним привлеченным заимствованиям	531	720		-	-
уменьшение задолженности по внешним привлеченным заимствованиям	532	820		-	-
Чистое увеличение прочей кредиторской задолженности	540		100 370,71	-	100 370,71
в том числе:					
увеличение прочей кредиторской задолженности	541	730	38 133 539,62	-	38 133 539,62
уменьшение прочей кредиторской задолженности	542	830	38 033 168,91	-	38 033 168,91
Доходы будущих периодов	550	x		-	-
Резервы предстоящих расходов	560	x	45 716,60	-	45 716,60


Руководитель


(подпись)

Л.А. Ермакова

(расшифровка подписи)

Главный бухгалтер


(подпись)

Н.Г. Рокитянская

(расшифровка подписи)

28 января 2022 г.

Централизованная бухгалтерия

(наименование, ОГРН, ИНН, КПП, местонахождение)

Руководитель

(уполномоченное лицо)

(должность)


(подпись)

(расшифровка подписи)

Исполнитель

главный бухгалтер

(должность)


(подпись)

Рокитянская Н Г

(расшифровка подписи)

(телефон, e-mail)

28 января 2022 г.